



Montagens Técnicas e Reparações Industriais, S.A.

CONSTRUÍMOS O **FUTURO**



GRUPO MOTRINDE

MOTRINDE, S.A. - SEDE, PORTUGAL
MOTRINDE - SUCURSAL, PONTEVEDRA, ESPANHA
MOTRINDE FRANCE - PARIS, FRANÇA

INSTALAÇÕES

ÁREA TOTAL - 164,000 m²
ÁREA COBERTA - 20,000 m²

RECURSOS HUMANOS

QUADRO - 240
EVENTUAIS - 150

CERTIFICAÇÕES

EN 1090
ISO 3834-2
ISO 9001:2015
ISO 14001:2015
ISO 45001:2018

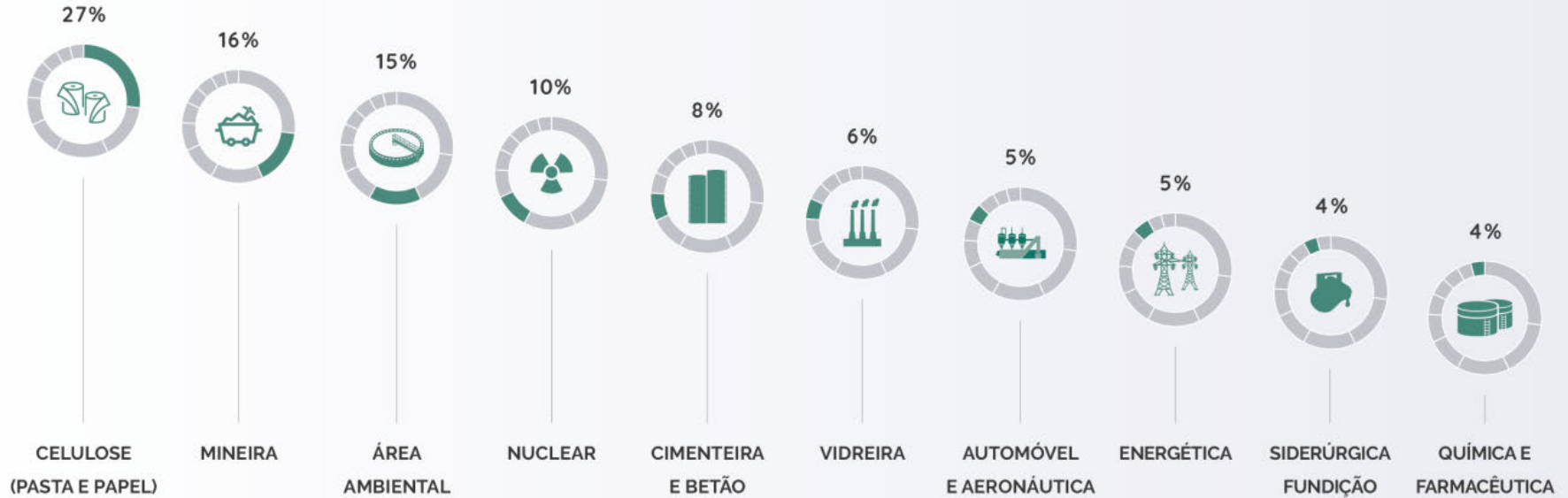
SERVIÇOS

MOVIMENTAÇÃO DE MÁQUINAS
PINTURA E DECAPAGEM
SERVIÇO DE MÁQUINAS

MOTRINDE NO MUNDO

ALEMANHA	FINLÂNDIA
ANGOLA	FRANÇA
ARÁBIA SAUDITA	ILHAS FIDJI
ARGÉLIA	INGLATERRA
ÁUSTRIA	IRLANDA
BULGÁRIA	ITÁLIA
BURKINA FASO - DORI	MAURITÂNIA - KIFFA
CAMARÕES	MÉXICO
CAZAQUISTÃO	MOÇAMBIQUE
COSTA DO MARFIM	ROMÉLIA
CUBA	SÉRVIA
ESPAÑA	SUÉCIA
EUA	TURQUIA

INDÚSTRIAS DE ATUAÇÃO



CONSELHO DE ADMINISTRAÇÃO



DIREÇÃO DAF

DIREÇÃO DT



JOEL CRAVO
DEP. INFORMÁTICA



MÁRIO FERREIRA
DEP. ADMINISTRATIVO
E FINANCEIRO



LEANDRO SIMÕES
DEP. LOGÍSTICA



PAULO RIBEIRO
DEP. COMPRAS



TERESA MAIA
DEP. RECURSOS
HUMANOS



PAULO BATISTA
DEP. COMERCIAL



MANUEL MONTEIRO
DEP. TÉCNICO



BRUNO SALGUEIRO
DEP. QUALIDADE
E SOLDADURA



MARTA SIMÕES
DEP. AMBIENTE E
SEGURANÇA



PAULO BATISTA
DIRECTOR COMERCIAL
E MARKETING



RENATO MONTEIRO
COMERCIAL



CARLOS ORTINS
COMERCIAL
(ESPANHA)



PAULO BATISTA
COMERCIAL
(FRANÇA)



JOANA CAVACO
COMUNICAÇÃO E
MARKETING

LAVAGEM
INOX

PAVILHÃO
INOX
- 1105m² -

PAVILHÃO
MANUTENÇÃO
- 800m² -

PAVILHÃO
PINTURA
- 1225m² -

SERVIÇO DE
MÁQUINAS
- 800m² -

ARMAZÉM E
CONSTRUÇÃO LIGEIRA
- 2125m² -

PAVILHÃO
CONSTRUÇÃO PESADA
- 3000m² -



FUTURAS
INSTALAÇÕES

PAVILHÃO
EXPEDIÇÃO
- 1200m² -

PARQUE DE
ESTACIONAMENTO
- 4200m² -

ADMINISTRAÇÃO
ESCRITÓRIOS
- 800m² -

ADMINISTRAÇÃO
ESCRITÓRIOS
- 800m² -



CORTE DE ALTA DEFINIÇÃO (TECNOLOGIA PLASMA E OXICORTE)

Mesa 18 mt x 3 mt

Capacidade para espessuras - 4 mm até 80 mm

Mudança automática de ferramentas

Marcação | gravação | furação | chanfragem | fresagem

Aço-carbono | aço inoxidável | alumínio





LASER

Mesa 9 mt x 3 mt

Capacidade de corte bevel de 30Kw

Capacidade de corte até 50mm

Alta precisão



LINHA AUTOMÁTICA DE CORTE E FURAÇÃO


Mesa de entrada 16mt

Mesa de saída 12mt

Corte e furação de tubos e perfis automatizado

Capacidade para tubos e perfis até 450mm

Marcação | gravação



CALANDRAS, CURVADORA
E QUINADORA



FRESADORAS
E TORNOS



MÁQUINAS DIVERSAS



PAVILHÃO
CONSTRUÇÃO LIGEIRA
- 2125m² -



PAVILHÃO
PINTURA
- 1225m² -



CABINE DE DECAPAGEM
ÁREA - 17M X 5M X 6M



ESTUFA DE PINTURA
ÁREA - 15M X 6M X 6M X 5M



MÁQUINA DE DECAPAR TUBOS (INTERIOR)
Ø76mm - Ø305mm e Ø304,8mm - Ø914,4mm



MÁQUINA DE PINTAR TUBOS (INTERIOR)
Ø125mm - Ø800mm

PAVILHÃO
EXPEDIÇÃO
- 1200m² -



PAVILHÃO
MANUTENÇÃO
- 800m² -



PAVILHÃO
INOX
- 1105m² -



PAVILHÃO CONSTRUÇÃO PESADA

- 3000m² -

CAPACIDADE PONTES ROLANTES
63 TON | 40/20 TON | 10 TON | 6,3 TON

ALTURA MÁXIMA DE CONSTRUÇÃO

13 MT





TRABALHOS MOTRINDE
TUBAGEM

Tubagem em Aço Carbono



TRABALHOS MOTRINDE
TUBAGEM

Tubagem em Aço Inox



TRABALHOS MOTRINDE
TUBAGEM

Tubagem em Polietileno



TRABALHOS MOTRINDE
TUBAGEM

Ar Comprimido



TRABALHOS MOTRINDE
CONSTRUÇÕES PESADAS

Central Filtração de Óleos de Corte



TRABALHOS MOTRINDE
CONSTRUÇÕES PESADAS

Transportadores de tela



TRABALHOS MOTRINDE
CONSTRUÇÕES PESADAS

Forno Vertical de Cal e Silo de Coque
com 100m³

(Produção de 300Ton/dia e 500 Ton de peso)



TRABALHOS MOTRINDE
CONSTRUÇÕES PESADAS

Torre D2P

(Ø - 5200 | Altura - 56Mt | Peso - 170Ton.)




TRABALHOS MOTRINDE
CONSTRUÇÕES PESADAS

Estruturas - Construídas segundo a
Classe de Execução EXC3



TRABALHOS MOTRINDE
CONSTRUÇÕES PESADAS

Permutadores



TRABALHOS MOTRINDE
CONSTRUÇÕES PESADAS

Comportas




TRABALHOS MOTRINDE
CONSTRUÇÕES PESADAS

Condutas



TRABALHOS MOTRINDE
CONSTRUÇÕES PESADAS

Espressadores



TRABALHOS MOTRINDE
CONSTRUÇÕES PESADAS

Tanques em Aço Carbono



TRABALHOS MOTRINDE
CONSTRUÇÕES PESADAS

Linha de crivagem, transportador de
tela de minério e outros equipamentos



TRABALHOS MOTRINDE
CONSTRUÇÕES PESADAS

Tanques em Aço Inox



TRABALHOS MOTRINDE
CONSTRUÇÕES PESADAS

Transportador de Minério



TRABALHOS MOTRINDE
CONSTRUÇÕES PESADAS

Scrubbers



TRABALHOS MOTRINDE
CONSTRUÇÕES PESADAS

Sistemas de Tratamento de Águas
(Pulsapaks, Aquadafs, UCDS e Densadeg)




TRABALHOS MOTRINDE
CONSTRUÇÕES PESADAS

Pulper e Silo de Pasta em Aço Inox



TRABALHOS MOTRINDE
CONSTRUÇÕES PESADAS

Estação de Tratamento de gases
(Scrubber com Ø 15 metros e 41 metros
de altura, condutas com Ø 3 metros e
estruturas auxiliares)



TRABALHOS MOTRINDE
CONSTRUÇÕES PESADAS

Sistema de Evaporação



TRABALHOS MOTRINDE
CONSTRUÇÕES PESADAS

Tremonha Ecológica



TRABALHOS MOTRINDE
CONSTRUÇÕES PESADAS

Chaminés




TRABALHOS MOTRINDE
CONSTRUÇÕES PESADAS

Sem-fins



TRABALHOS MOTRINDE
CONSTRUÇÕES LIGEIRAS

Bases rolantes articuladas e
Carros de transporte de peças



TRABALHOS MOTRINDE
CONSTRUÇÕES LIGEIRAS

Transportadores



TRABALHOS MOTRINDE
CONSTRUÇÕES LIGEIRAS

Bancadas




TRABALHOS MOTRINDE
REPARAÇÃO E MANUTENÇÃO

Reparação e montagem de Moinhos



TRABALHOS MOTRINDE
REPARAÇÃO E MANUTENÇÃO

Trabalhos diversos de Manutenção
(Paragens)



TRABALHOS MOTRINDE
SERVIÇO DE MÁQUINAS E
MOVIMENTAÇÃO DE EQUIPAMENTOS

Kit Transporte Hidráulico

(Capacidade para movimentação de cargas
até 60ton)



TRABALHOS MOTRINDE
SERVIÇO DE MÁQUINAS E
MOVIMENTAÇÃO DE EQUIPAMENTOS

Pórtico Hidráulico de Elevação

(Capacidade para movimentação e elevação
de cargas até 125ton)





GRUPO MOTRINDE

www.motrinde.pt



SEDE
Rua da Paz – Quinta do Loureiro
3800-587 Cacia – Aveiro
Portugal



SUCURSAL EM ESPANHA
Calle Camiño de Ferro 1-1º, Local 2
36003, Pontevedra
Espanha



FRANÇA
20 Ter, Rue Schnapper
78100 Saint-Germain-En-Laye
França